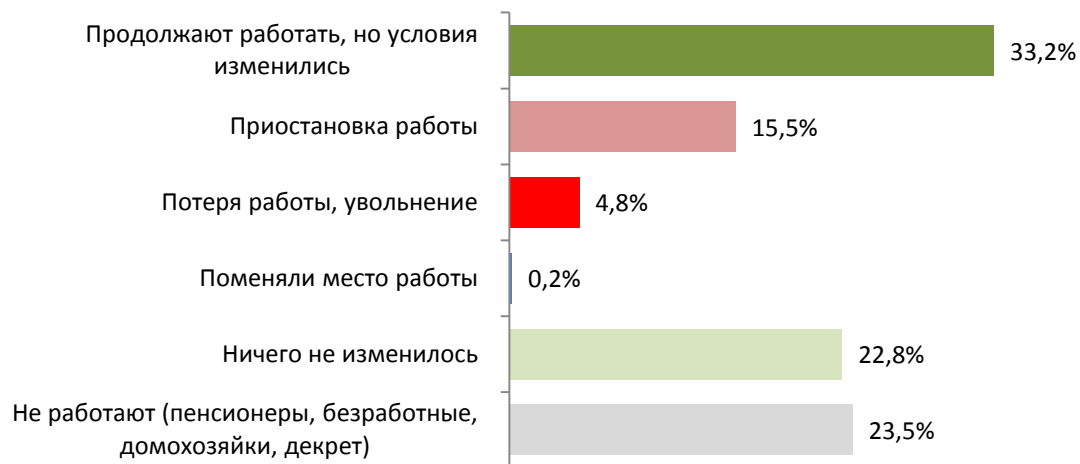


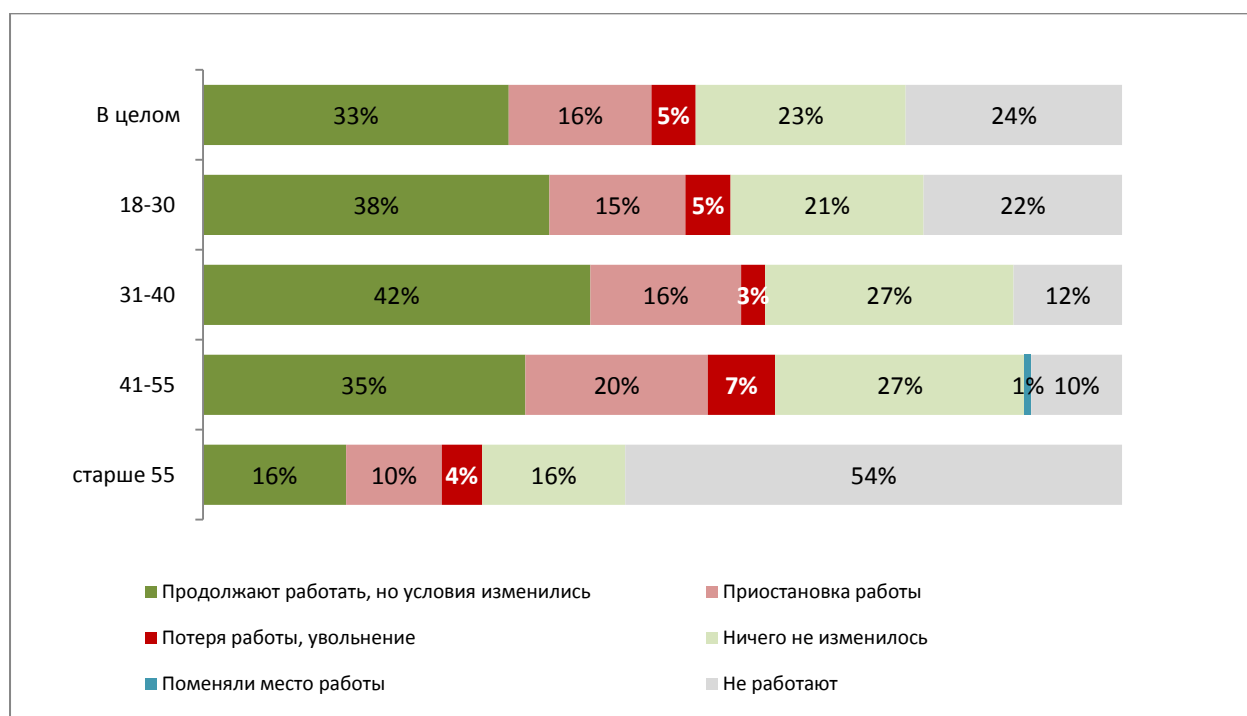
# Как коронакризис повлиял на занятость екатеринбуржцев

Данные исследования

**График 1. Изменение занятости в связи с пандемией коронавируса у жителей Екатеринбурга**

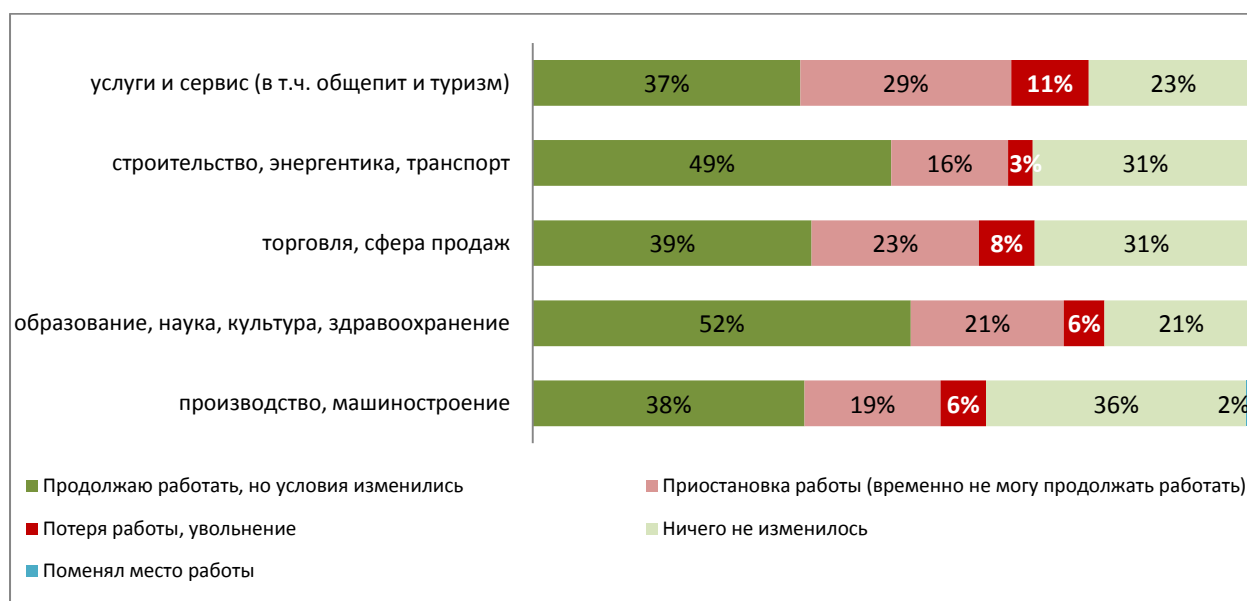


**График 2. Изменение условий работы в ситуации пандемии коронавируса в группах по возрасту, в % от горожан в этой возрастной группе.**



**График 3. Изменение занятости в зависимости от отрасли, сферы занятости, в % от числа занятых в сфере.**

Отрасли сгруппированы и включены в график таким образом, чтобы ответивших было не менее 70 человек.



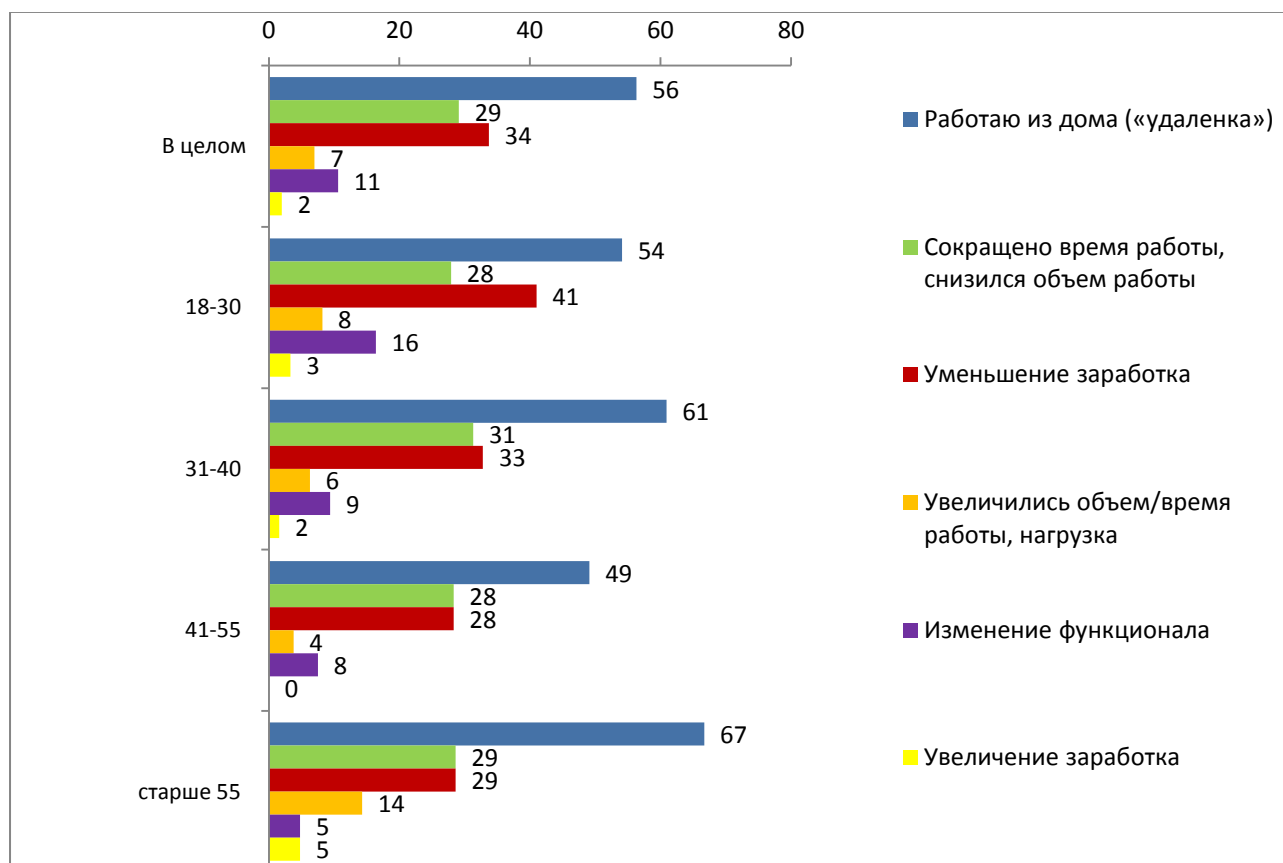
**Таблица 1. Как именно изменились условия работы горожан в условиях пандемии коронавируса.**

	%от тех, чьи условия работы изменились	%от опрошенных горожан
Работают из дома («удаленка»)	56,3	18,7
Уменьшился заработок	33,7	11,2
Сокращено время работы, снизился объем работы	29,1	9,7
Изменился функционал (добавились новые обязанности)	10,6	3,5
Увеличились: объем/время работы, нагрузка	7,0	2,3
Увеличился заработок	2,0	0,7
<b>Итого ответивших:</b>	<b>138,7**</b>	<b>33,2*</b>

\*Доля горожан от 18 лет, у которых изменились условия работы (массив 199 чел. – 33% горожан).

\*\*Сумма превышает 100%, так как один респондент мог дать несколько ответов одновременно.

**График 4. Как именно изменились условия работы горожан из разных возрастных групп в условиях пандемии коронавируса, в % от тех, чьи условия работы изменились в период мер по борьбе с распространением коронавируса (массив 199 чел. – 33% горожан).**



**Таблица 2. Причины прекращения трудовой деятельности.**

	%от опрошенных горожан	%от тех, кто прекратил работу
Отправлен в неоплачиваемый отпуск	5,7	27,9
Отправлен в оплачиваемый отпуск	4,2	20,5
Нет работы, ждут дома, когда она появится	2,7	13,1
Я предприниматель, бизнес закрыт по решению властей, не могу	2,3	11,5
Уволен по сокращению штатов	1,5	7,4
Уволился сам под давлением начальства	1,5	7,4
Уволились сами, так как хотят работать в другой сфере	1,3	6,6
Числятся сотрудниками предприятия с сокращением ЗП	0,8	4,1
На больничном	0,3	1,6
<b>Итого ответивших:</b>	<b>20,3*</b>	<b>100,0</b>

\*Доля горожан от 18 лет, которые прекратили свою работу (массив 122 чел. – 20% горожан).

### **Характеристика опроса:**

Исследование проведено с 19 по 26 апреля 2018 года в рамках опроса «СоциОм». Телефонный опрос по случайной выборке мобильных телефонных номеров. Размер выборки 600 человек, выборка репрезентирует население Екатеринбурга в возрасте 18 лет и старше. Максимальная ошибка выборки  $\pm 4\%$  (при вероятности 95%).